ФЕДЕРАЛЬНАЯ СЛУЖБА
ГОСУДАРСТВЕННОЙ СТАТИСТИКИ

СОЦИАЛЬНО-ЭКОНОМИЧЕСКОЕ ПОЛОЖЕНИЕ ТУЛЬСКОЙ ОБЛАСТИ

за январь-сентябрь 2022 года

ФЕДЕРАЛЬНАЯ СЛУЖБА
ГОСУДАРСТВЕННОЙ СТАТИСТИКИ

социально-экономическое положение

Тульской области

за январь – сентябрь 2022 года

01 ИНДЕКСЫ ПРОМЫШЛЕННОГО ПРОИЗВОДСТВА

02 ОСНОВНЫЕ ПОКАЗАТЕЛИ СТРОИТЕЛЬСТВА

03 СЕЛЬСКОЕ ХОЗЯЙСТВО

04 ТРАНСПОРТ

05 ОБОРОТ РОЗНИЧНОЙ ТОРГОВЛИ

По данным оперативной статистики.

ФЕДЕРАЛЬНАЯ СЛУЖБА
ГОСУДАРСТВЕННОЙ СТАТИСТИКИ

социально-экономическое положение

Тульской области

за январь – сентябрь 2022 года

06 ИНДЕКС ПОТРЕБИТЕЛЬСКИХ ЦЕН

07 ИНДЕКС ЦЕН ПРОИЗВОДИТЕЛЕЙ ПРОМЫШЛЕННЫХ ТОВАРОВ

08 САЛЬДИРОВАННЫЙ ФИНАНСОВЫЙ РЕЗУЛЬТАТ ДЕЯТЕЛЬНОСТИ КРУПНЫХ И СРЕДНИХ ОРГАНИЗАЦИЙ ТУЛЬСКОЙ ОБЛАСТИ

09 РЫНОК ТРУДА

10 ДЕНЕЖНЫЕ ДОХОДЫ НАСЕЛЕНИЯ

По данным оперативной статистики.

ИНДЕКС ПРОМЫШЛЕННОГО ПРОИЗВОДСТВА

прирост (снижение) за январь-сентябрь 2022г. в % к январю-сентябрь 2021г.

▲ 1.9	**ВСЕГО ПО ОБЛАСТИ**
▲ 8.0	**Добыча полезных ископаемых**
▲ 2.6	**Обрабатывающие производства**
▼ 2.2	**Обеспечение электрической энергией, газом и паром; кондиционирование воздуха**
▼ 22.1	**Водоснабжение; водоотведение, организация сбора и утилизации отходов, деятельность по ликвидации загрязнений**

Обрабатывающие производства по видам деятельности

ОСНОВНЫЕ ПОКАЗАТЕЛИ СТРОИТЕЛЬСТВА

январь-сентябрь 2022 года

70 405.5 млн руб.

Объем строительных работ в январе-сентябре 2022 года

93.8 %

Индекс физического объема
к соответствующему периоду прошлого года

Количество построенных квартир

7 748 квартир

699.8 тыс. кв. м

на **27.6 %**
выше уровня января-сентября 2021 года

Структура ввода жилья

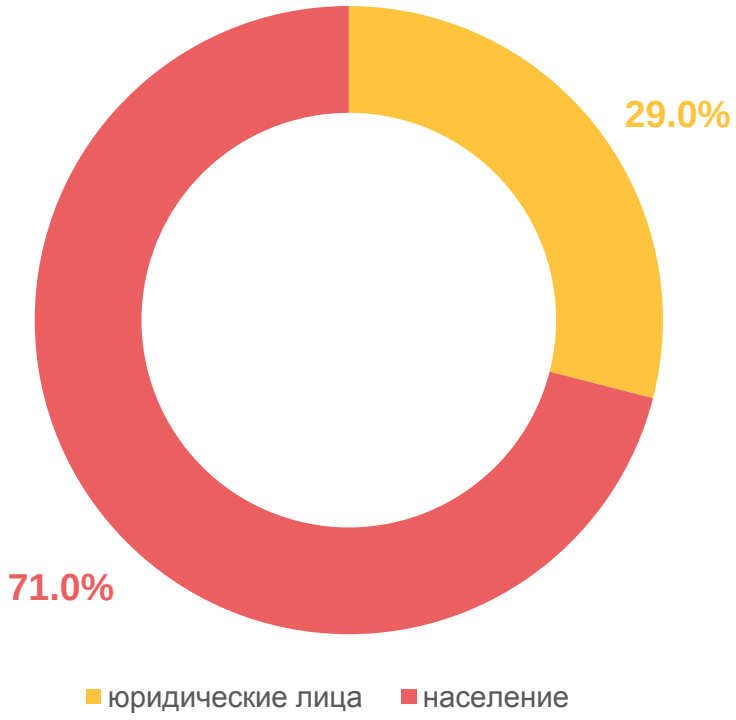

СЕЛЬСКОЕ ХОЗЯЙСТВО

Произведено

в январе-сентябрь 2022 года
в % к январю-сентябрю 2021 года

139.8 тыс. тонн
скота и птицы на убой (в живом весе)
▼ **3.4 %**

148.4 тыс. тонн
производство молока
▲ **5.2 %**

617.1 мил штук
производство яиц
▲ **18.3 %**

Поголовье сельскохозяйственных животных в хозяйствах всех категорий на 1 октября 2022 года

Крупный рогатый скот
тыс. голов

155.1 ↓ **94.6%**

из него коровы
тыс. голов

62.0 ↓ **96.1%**

Свиньи
тыс. голов

322.6 ↓ **85,7%**

Овцы и козы
тыс. голов

80.6 ↑ **114.0 %**

ТРАНСПОРТ

январь-сентябрь 2022 года

Железнодорожным транспортом и автомобильным транспортом крупных и средних организаций всех видов экономической деятельности на коммерческой основе

Перевезено грузов

10.2 млн тонн ↓ **91.6 %**

Грузооборот

5 893.8 млн т-км ↑ **109.9%**

Перевозки пассажиров и пассажирооборот

Перевезено пассажиров

65.1 млн чел ↑ **130.0 %**

Пассажирооборот

659.6 млн пасс-км ↑ **103.3 %**

ОБОРОТ РОЗНИЧНОЙ ТОРГОВЛИ

январь-сентябрь 2022 года

280 562.6

Оборот розничной торговли, млн рублей

▼ **97.1%**

Индекс физического объема оборота розничной торговли, в % к соответствующему периоду предыдущего года

Продано населению на сумму

136 765.3 млн рублей

Пищевых продуктов, включая напитки и табачные изделия

▼ **95.8%**

143 797.3 млн рублей

Непродовольственных товаров

▼ **98.3%**

ИНДЕКС ПОТРЕБИТЕЛЬСКИХ ЦЕН

январь-сентябрь 2022 года к уровню декабря 2021 года, %

ИПЦ **107.70**

106.00
Продовольственные товары

110.79
Непродовольственные товары

106.58
Услуги

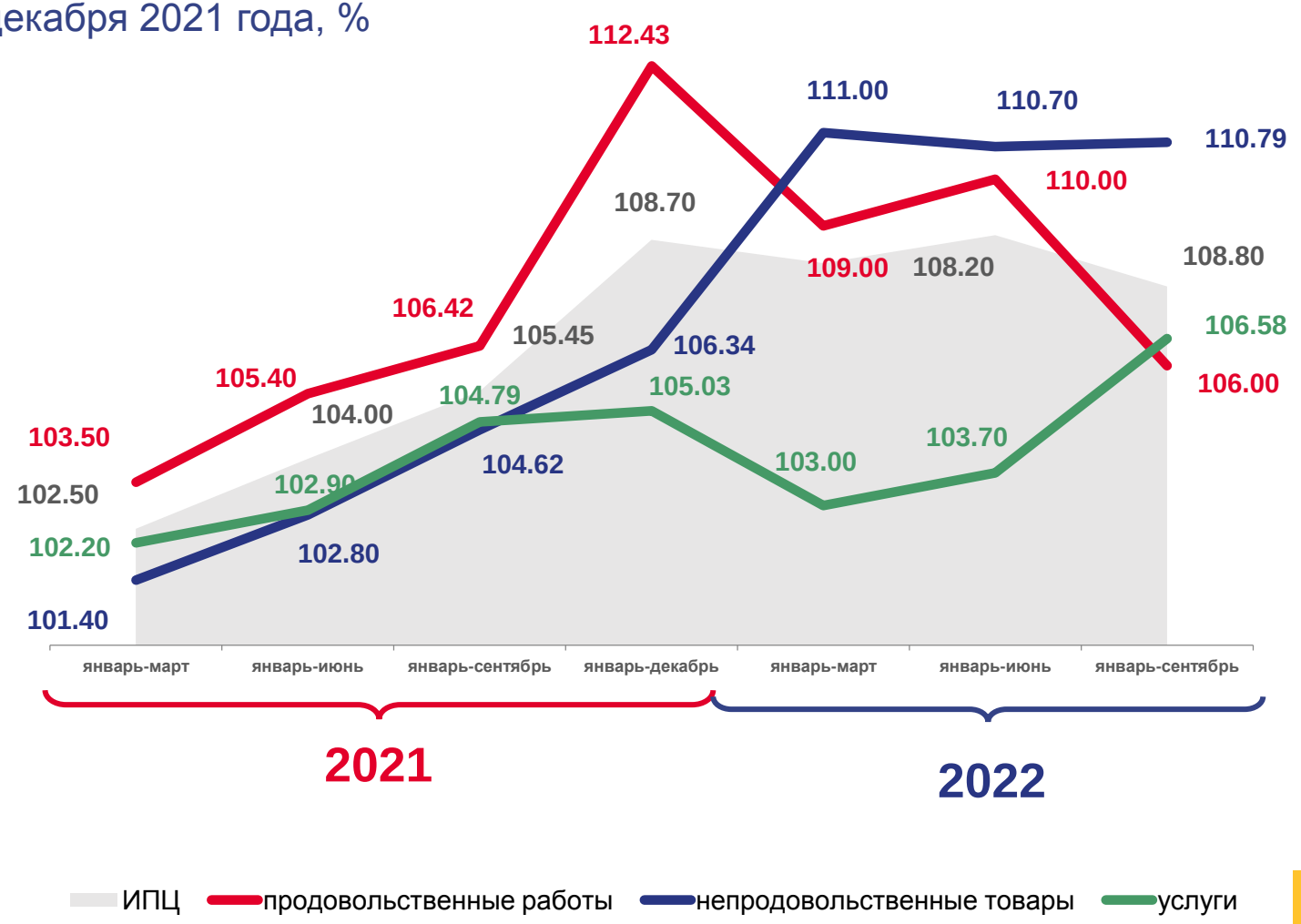

ИНДЕКС ЦЕН ПРОИЗВОДИТЕЛЕЙ ПРОМЫШЛЕННЫХ ТОВАРОВ

январь-сентябрь 2022 года к уровню декабря 2021 года, %

108.6

122.6
Добыча полезных ископаемых

108.5
Обрабатывающие производства

106.0
Обеспечение электрической энергией, газом и паром

104.8
Водоснабжение; водоотведение, организация сбора и утилизации отходов, деятельность по ликвидации загрязнений

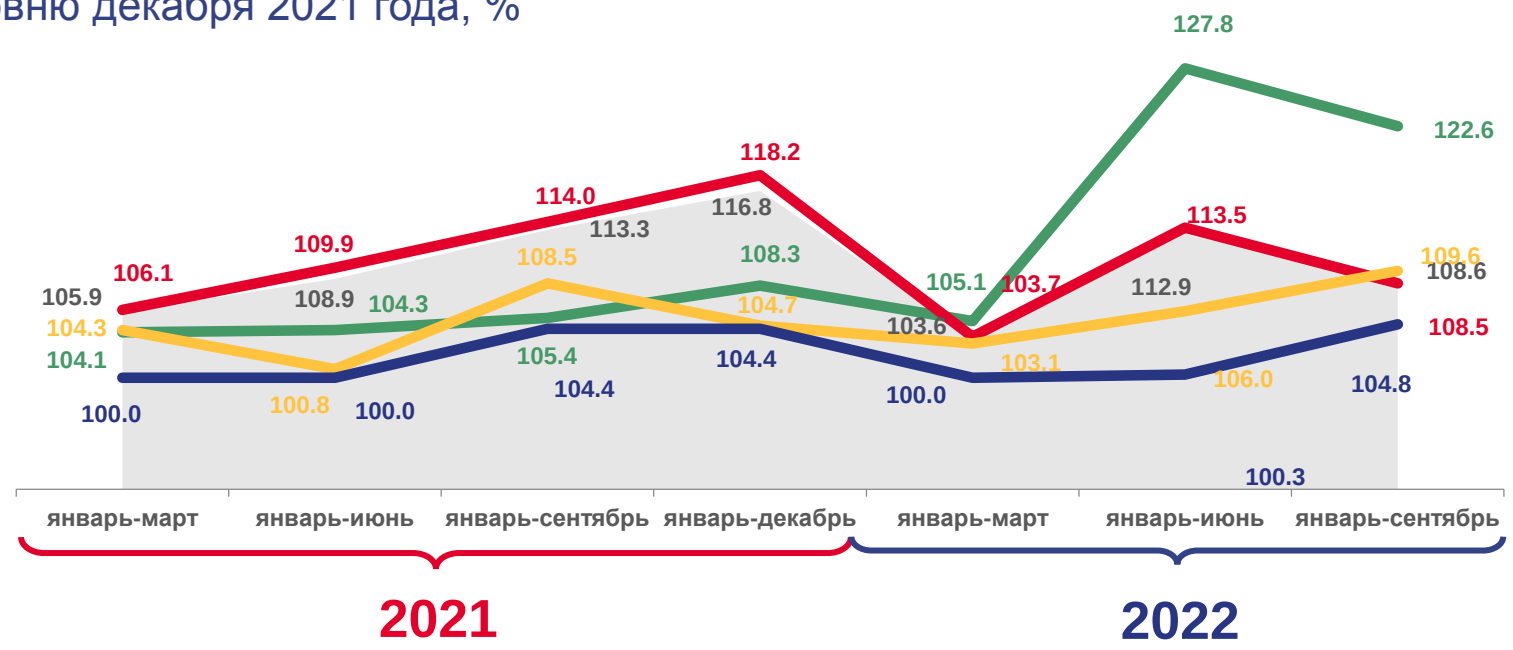

Индекс цен производителей промышленных товаров
добыча полезных ископаемых
обрабатывающие производства
обеспечение электрической энергией, газом и паром
Водоснабжение; водоотведение, организация сбора и утилизации отходов, деятельность по ликвидации загрязнений

САЛЬДИРОВАННЫЙ ФИНАНСОВЫЙ РЕЗУЛЬТАТ ДЕЯТЕЛЬНОСТИ КРУПНЫХ И СРЕДНИХ ОРГАНИЗАЦИЙ ТУЛЬСКОЙ ОБЛАСТИ, млрд рублей

Январь-сентябрь 2022 года

117.0

млрд рублей

Рост к январю-сентябрь 2021 года

117.0%

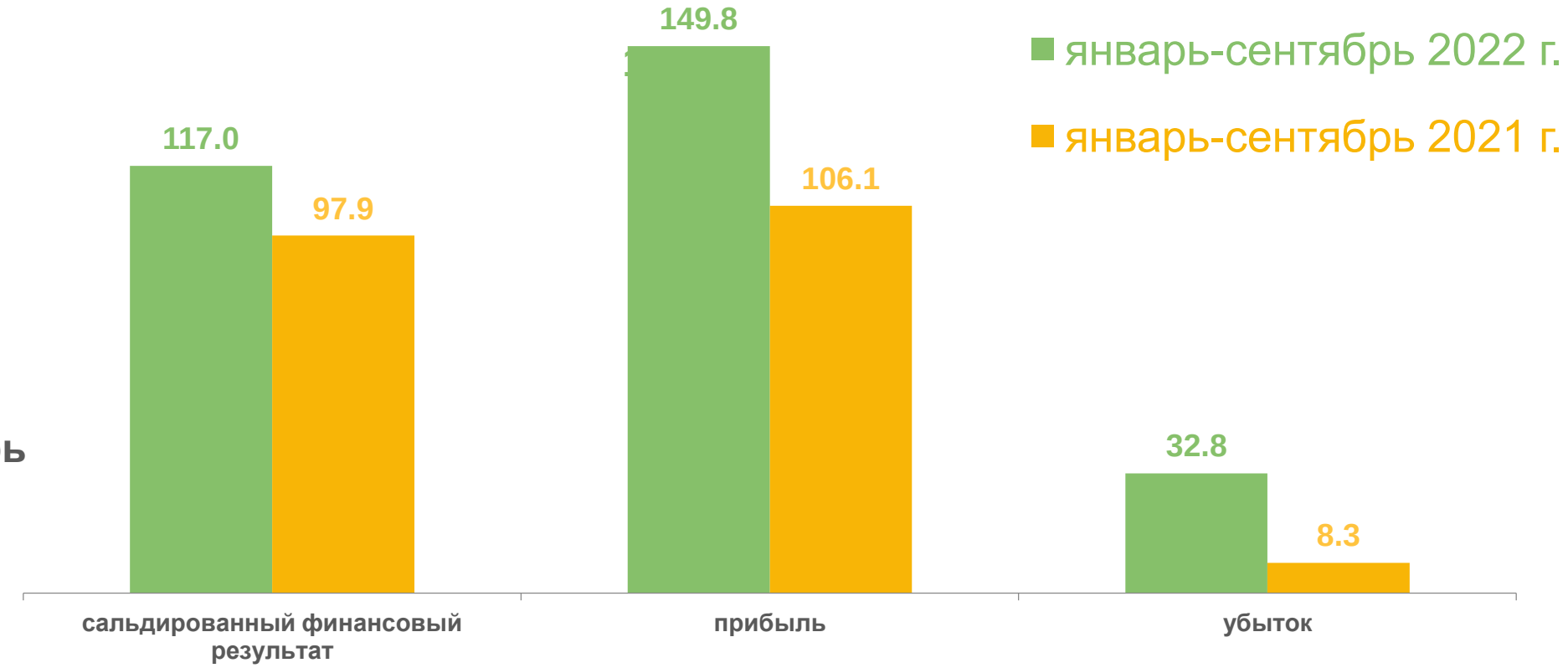

прибыль – убыток = сальдированный финансовый результат

* ПО СОПОСТАВИМОМУ КРУГУ ОРГАНИЗАЦИЙ В СООТВЕТСТВИИ С МЕТОДОЛОГИЕЙ БУХГАЛТЕРСКОГО УЧЕТА

РЫНОК ТРУДА

январь-сентябрь 2022 года

Динамика численности рабочей силы, занятых и безработных в возрасте 15 лет и старше

(по итогам выборочного обследования рабочей силы)

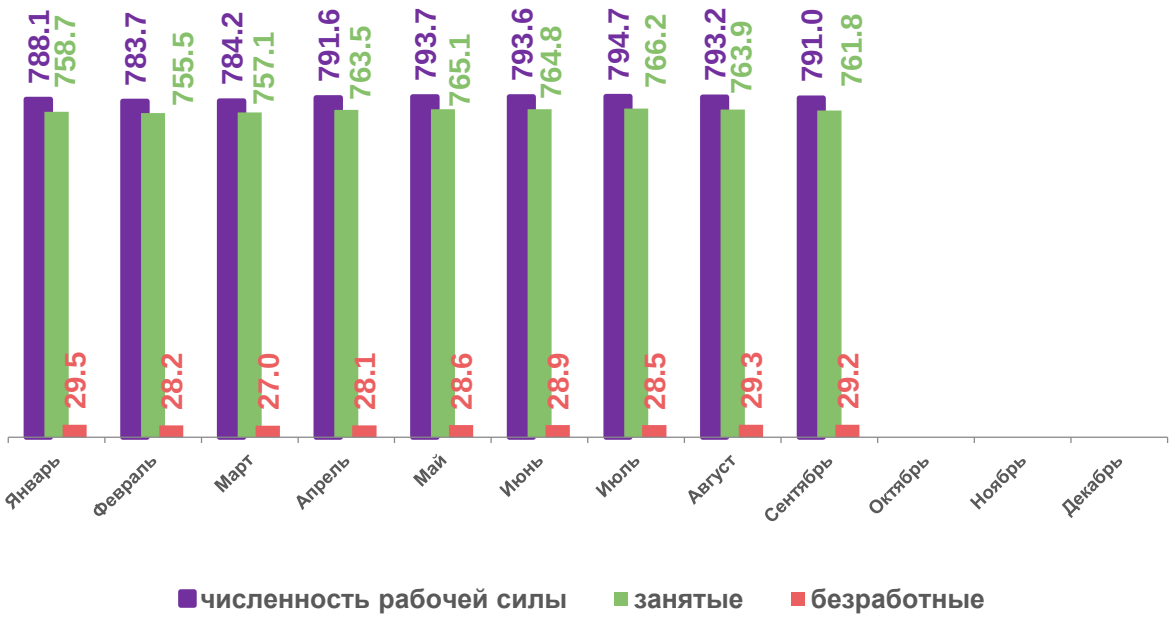

Динамика численности граждан, состоящих на учете в органах службы занятости населения

(по данным министерства труда и социальной защиты Тульской области)

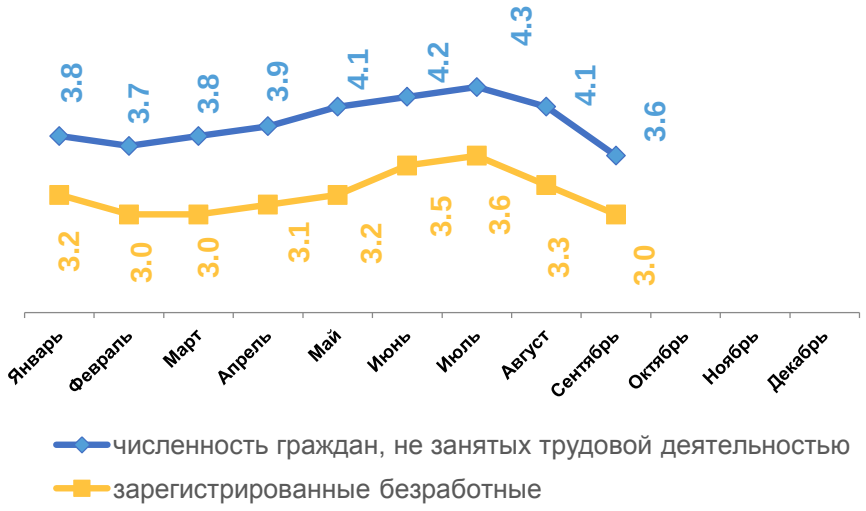

Денежные доходы населения

январь-сентябрь 2022 года в % к январю-сентябрю 2021 года

Объем денежных доходов населения

▲ **109.7%**

Реальные располагаемые денежные доходы населения

▼ **97.9%**

Из общего объема денежных доходов населением израсходовано на покупку товаров и оплату услуг

86.8%

48 148 рублей

Среднемесячная номинальная заработная плата за январь-сентябрь 2022 года

▲**110.8%**

Реальная заработная плата

▼**98.5%**